

Aktionstag „Be safe“! 2021 Aschaffenburg/Alzenau

HÄNDEDESINFEKTION UND SCHUTZ-MAßNAHMEN



Händedesinfektion und Schutzmaßnahmen

Übersetzung: Italienisch

Die Ehrenamtlichen Sprach- und Kulturvermittler der Stadt Aschaffenburg haben diesen Text übersetzt. Mehr Infos finden Sie unter: www.integrationsaschaffenburg.de



Hygiene-/Abstandsregeln / Korrektes Tragen FFP-Maske / Händedesinfektion



25.09.2021

Stabsstelle für Krankenhaushygiene | Klinikum Aschaffenburg-Alzenau

1

Informativa



Regole di igiene e di distanza durante le pause





Gentile Signore e Signori

nell'ambito della pandemia Covid-19, speciali misure igieniche e regole di distanza devono essere rispettate nel Policlinico di Aschaffenburg Alzenau. Tali regole valgono anche per le pause.

In aggiunta all'ordine di servizio del 24.04.2020 delle "Misure igieniche e regole di distanza" da parte dell'Amministrazione abbiamo ulteriori informazioni da comunicare a tutto il personale di servizio:

Die 5 Indikationen der Händedesinfektion



Hygiene <small>Seite 1 von 1</small>	Korrektes Tragen von FFP 2-Masken Information an ALLE Mitarbeiter/innen	
<small>MIH205/HYGU RV 07/01/12/2020</small>		
<ul style="list-style-type: none"> • Verwenden Sie ausschließlich zertifizierte FFP 2-Masken mit CE-Zeichen ohne Ausatemventil • Vor dem Anlegen der Schutzmaske unbedingt eine hygienische Händedesinfektion durchführen • Vor der Benutzung die Maske auf sichtbare Mängel hin überprüfen. • Beim Auf- und Absetzen der FFP 2-Maske unbedingt darauf achten, dass die Innenseite nicht berührt wird • Die Maske mit der einen Hand über Mund + Nase ansetzen, mit der anderen Hand die Haltebänder entsprechend ihrer Ausrichtung richtig positionieren  <ul style="list-style-type: none"> • Nach dem Aufsetzen der Maske muss deren Dichtsitz unbedingt kontrolliert werden. Der Nasenbügel muss an die Nasenform angepasst werden.  <ul style="list-style-type: none"> • Prüfung des Dichtsitzes: Nach dem Anlegen leicht ausatmen. Dabei muss in der Maske ein spürbarer Überdruck entstehen! • Vor und nach dem Absetzen der Maske sind die Hände zu desinfizieren. Eine Kontamination der Innenseite ist unbedingt zu vermeiden. <p>Wechsel der Maske:</p> <ul style="list-style-type: none"> • Die Maske ist bei Durchfeuchtung, Verschmutzung, Kontamination oder Beschädigung zu wechseln • Die FFP 2 Maske ist spätestens nach einer Arbeitsschicht zu entsorgen <p>Ablegen der FFP 2-Maske:</p> <ul style="list-style-type: none"> • Beim Ablegen die Haltebänder mit desinfizierten Händen abnehmen (Haltebänder dürfen nicht mit dem Gesicht in Berührung kommen)  <ul style="list-style-type: none"> • Unmittelbar danach unbedingt eine hygienische Händedesinfektion durchführen 		

Station ...: Pflege – Beobachtung vom 16.09.2020- 25.09.2020			
Händedesinfektion	Prio	Händedesinfektion	Risiko
Vor aseptischer Tätigkeit / Patientenkontakt werden lediglich Handschuhe angezogen	1	Handschuhe dienen zum Schutz des Personals, entbinden jedoch nicht von der Händedesinfektion, da auch über die Handschuhe Keime weitergetragen werden können	1
Nach Pat. Hände gewaschen statt Händedesinfektion	1	Hände waschen nur bei sichtbarer Verschmutzung und nach pot. Kontakt mit Clostridien, etc., s. Desinfektionsplan. Priorität im Krankenhaus hat stets die Händedesinfektion	1
Umgang mit Injektions- u. Infusionslösungen		Umgang mit Injektions- u. Infusionslösungen	
Sterilgut auf feuchter Fläche gerichtet	1	Vorher abtrocknen lassen – Gefahr von Keimeintrag durch Feuchtigkeit	1
3-Wegehahn vor Nutzung nicht desinfiziert, Anschluss nicht desinfiziert.	1	Vor Benutzung des 3-Wegehahns muss eine Desinfektion stattfinden s. Umgang m. Injektions-+ Infusionslösungen_Fraktionieren (Dok.-Nr: 10314)	1
Am PVK wurde keine Verlängerung angebracht (Extensionsset)	1	Bei PVK (>24 h) muss eine Verlängerungsleitung mit integriertem 3-Wegehahn angeschlossen werden, s. Standard Prävention Gefäßkatheter-assoziiertes Infektionen: MI/H95 /HYGÜ/3.5.2.	1
Handhabungen		Handhabungen	
Weißer Handschuhe zur Flächendesinfektion verwendet	1	Weißer Handschuhe sind nicht Desinfektionsmittelbeständig – blaue Handschuhe anziehen, zur eigenen Sicherheit.	1

Aktionstag 2021 Klinikum Aschaffenburg_Alzenau

Auch in diesem Jahr durften keine Veranstaltungen mit vielen Personen statt finden. Deshalb haben wir zum Motto „be safe!“ Videoschulungen veranstaltet und spezifische Abteilungsinterne Schulungen zum Tragen von Schutzkleidung, der Händedesinfektion und deren Indikationen sowie weitere hygienerelevante Themen gehalten.

Dabei sind auch selbsterstellte Handouts mit den wichtigsten Maßnahmen und Poster der ASH ausgeteilt worden.

Bei den „vor Ort“-Schulungen ,im kleinen Kreis, konnten die Kollegen und Kolleginnen das Ergebnis der Händedesinfektion durch die Schwarzlichtlampe überprüfen, wobei wieder einige AHA-Erlebnisse zu beobachten waren.

In diesem Zuge haben wir auch gleich die Stationen/Abteilungen über den eigenen Hand KISS und Compliance-Verlauf informiert und Verbesserungen gezeigt.

Des Weiteren sind Infobroschüren mit den wichtigsten Hygienehinweisen für den Reinigungsdienst erstellt worden, die von ehrenamtlichen Mitarbeitern der Stadt in verschiedene Sprachen übersetzt wurden.

Bleibt nur zu hoffen, dass 2022 wieder große Veranstaltungen mit Personal und Besucher statt finden dürfen.

Die Hygienefachkräfte Aschaffenburg/Alzenau