



Aktion
Saubere Hände
Alten- und Pflegeheime

Modul Alten- und Pflegeheime

Anleitung zur Registrierung,
Dateneingabe und Auswertung

HAND_KISS_P





Im Folgenden finden Sie eine Anleitung zur:

1. Anmeldung als Benutzer:in für HAND-KISS_P
2. Anmeldung des Alten- und Pflegeheimes in HAND-KISS_P
3. Dateneingabe und Auswertung in HAND-KISS_P





**Aktion
Saubere Hände**
Alten- und Pflegeheime

Registrieren Sie
sich unter:
www.webkess.de

KISS webKess - Portal für KISS

Startseite Support

Einloggen

Als registrierter Benutzer von KISS geben Sie zum Login bitte Benutzername und Passwort ein. Bei der Eingabe beachten Sie bitte Groß- und Kleinschreibung!

Kontodaten

Benutzername

Passwort

Benutzerdaten merken?

[Passwort vergessen?](#)


[FAQ](#)

Registrierung

Ihre Registrierung als Benutzer ist Voraussetzung zur Teilnahme an KISS. Lesen Sie hierzu bitte auch die [Hilfeseiten](#).


[zur Registrierung](#)

Willkommen bei KISS



Sie nutzen webKess, die Online-Plattform des Krankenhaus-Infektions-Surveillance-Systems (KISS).

Möchten Sie am KISS-Projekt teilnehmen, so lesen Sie bitte die [Teilnahmebedingungen](#) auf der Homepage des Nationalen. Anschliessend gehen Sie bitte weiter zur Registrierung (linke Spalte unten).





Aktion
Saubere Hände
Alten- und Pflegeheime

Wählen Sie die klassische Variante, um sich zu registrieren

KISS webKess - Portal für KISS

[Startseite](#) [Support](#)

Benutzerregistrierung

Es gibt in webKess zwei Varianten der Benutzerregistrierung:

- Die klassische Variante.
- Eine Variante nur für ambulante Einrichtungen ermöglicht den schnellen Zugang zu den KISS-Modulen HAND-KISS Ambu und AMDI-KISS.

Lesen Sie bitte zunächst die Beschreibungen und wählen dann die zutreffende Art der Benutzerregistrierung.

Benutzerregistrierung klassisch

Die klassische Variante der Benutzerregistrierung erfordert eine kurze Bestätigung Ihrerseits. Sie erhalten im Anschluss an die Registrierung eine Email mit einem Link zur Aktivierung des Benutzerkontos. Nach der Freischaltung können Sie uneingeschränkt Einrichtungen und KISS-Module registrieren sowie Zugriffe beantragen. Auch die Benutzeroberfläche steht Ihnen ohne Einschränkung zur Verfügung.

[zur Registrierung](#)



Benutzerregistrierung für ambulante Einrichtungen

Diese Variante der Benutzerregistrierung erfordert keine Bestätigung Ihrerseits. Diese Variante ist ausschließlich gedacht für ambulante Einrichtungen, die keine Möglichkeit, weitere KISS-Module für ihre Einrichtungen zu registrieren.

[zur Registrierung](#)





Aktion
Saubere Hände
Alten- und Pflegeheime

Nach Eingabe Ihrer Daten,
bestätigen Sie die
Einverständniserklärung

Einverständniserklärung

Ich willige ein, dass meine personenbezogenen Daten gespeichert, online übertragen und von webKess verarbeitet werden.
Die geltende [Datenschutz-Richtlinie](#) habe ich zur Kenntnis genommen.

Ja Nein

Nachdem Sie die Daten kontrolliert und der Speicherung Ihrer personenbezogenen Daten zugestimmt haben,
klicken Sie bitte auf "Registrieren".

[: Zurück](#) | [Registrieren](#)

Anmeldung als Benutzer:in bei HAND-KISS_P

KISS webKess - Portal für KISS

[Startseite](#) [Support](#)

Benutzerregistrierung

Eingabe der Benutzerdaten

Geben Sie hier bitte Ihren Namen, Anschrift, Email, sowie den gewünschten Benutzernamen und das Passwort für den webKess-Zugang ein.

Bitte beachten Sie, dass die mit einem "*" gekennzeichneten Felder ausgefüllt sein müssen.

Für die Wahl des Benutzernamens gilt: min. drei Zeichen lang, erlaubte Zeichen sind Buchstaben, Ziffern, Punkt und Unterstrich.

Für die Wahl des Zugangspasswortes gilt: min. 8 Zeichen lang, erlaubte Zeichen sind Buchstaben, Ziffern und Unterstrich.

Zugangsdaten

Benutzername *

E-Mail-Adresse *

Passwort *

Passwort bestätigen *

persönliche Angaben

Titel

Anrede * Herr Frau

Vorname *

Nachname *

Postanschrift

Firma / Klinik *

Abteilung

Position / Funktion

Strasse / Hausnummer *

PLZ / Stadt *



Nach der Registrierung erhalten Sie eine E-Mail, welche Sie bestätigen.

Anschließend können Sie sich mit Ihrem gewählten Benutzernamen und Passwort einloggen.



KISS webKess - Portal für KISS

Startseite Support

Einloggen

Als registrierter Benutzer von KISS geben Sie zum Login bitte Benutzernamen und Passwort ein. Bei der Eingabe beachten Sie bitte Groß- und Kleinschreibung!

Kontodaten

Benutzername

Passwort

Benutzerdaten merken?

[Passwort vergessen?](#)

Willkommen bei KISS

NRZ
Nationales Referenzzentrum für Surveillance von nosokomialen Infektionen

Sie nutzen webKess, Möchten Sie am KISS... Anschliessend gehen...





Wählen Sie

Ihre Einrichtung
nimmt **NEU** an
HAND-KISS teil

Ihre Einrichtung
ist bereits
registriert

Anfragen / Registrierung

Neues KISS-Modul bei
webKess registrieren

Zugriff auf registriertes
KISS-Modul beantragen

Anfragen / Registrierung

Neues KISS-Modul bei
webKess registrieren

Zugriff auf registriertes
KISS-Modul beantragen

Willkommen bei KISS

Auf dieser Seite sehen Sie eine Übersicht Ihrer reg

Den Link zur Registrierung weiterer KISS-Module

Registrierte KISS-Module

Details





**Aktion
Saubere Hände**
Alten- und Pflegeheime

Die Einrichtung ist **NEU**:

Wählen Sie als Modul Hand-KISS_P und geben die Stammdaten der teilnehmenden Einrichtung ein.

Abschließend erhalten Sie ein Dokument, welches Sie unterschrieben, per Mail an kiss-antrag@charite.de schicken.

Nach erfolgreicher Registrierung erhalten Sie eine Bestätigung der Freischaltung.

In der E-Mail befindet sich das KISS-Kürzel für Ihre Einrichtung.

KISS webKess - Portal für KISS

[Startseite](#) [Mein Konto](#) [Support](#) [Admin. Berichte](#) [KISS-Intern](#)

Registrierung zur Teilnahme an einem KISS-Modul

KISS-Modul

Wählen Sie das KISS-Modul aus, an dem Sie teilnehmen möchten.

Hinweis zur Antibiotikaverbrauchs-Surveillance

Zur Teilnahme wählen Sie hier VARIA und anschließend die Surveillance-Komponente AVS.

Hinweis zu HAND-KISS

HAND-KISS_S und F : Wählen Sie hier VARIA und anschließend die Surveillance-Komponente HAND-KISS.

HAND-KISS_P: Wählen Sie hier HAND-KISS_P und anschließend Pflegeeinrichtung als Art der Einrichtung.

Surveillance-Modul:

Einrichtung

Wählen Sie die Art der Einrichtung aus und geben anschließend die Stammdaten ein.

Art der Einrichtung:

Stammdaten





**Aktion
Saubere Hände**
Alten- und Pflegeheime

Sie beantragen den Zugriff auf eine **bereits registrierte** Einrichtung:

Abschließend erhalten Sie ein Dokument, welches Sie unterschrieben, per Mail an kiss-antrag@charite.de schicken.

Nach erfolgreicher Registrierung erhalten Sie eine Bestätigung der Freischaltung.

KISS webKess - Portal für KISS

[Startseite](#) [Mein Konto](#) [Support](#) [Admin. Berichte](#) [KISS-Intern](#)

Zugriff auf registriertes KISS-Modul beantragen

Bitte beachten Sie, dass die mit einem "*" gekennzeichneten Felder ausgefüllt sein müssen.

KISS-Kürzel

Geben Sie im ersten Feld die beiden Teile des KISS-Kürzels getrennt durch ein Leerzeichen ein. Beispiele für KISS-Kürzel der OP-KISS Abteilung. Sollten die Kürzel unbekannt sein, wenden Sie sich bitte an den [KISS-Support](#). Der Name de

KISS-Kürzel: *

Name der Einrichtung: *

Berechtigungen für die Einrichtung

Lesender Zugriff auf die Daten der Einrichtung. Diese Berechtigung ist zwingend erforderlich.

Schreibender Zugriff auf die Daten der Einrichtung. Mit dieser Berechtigung können die Stammdaten der Einrichtung, wie z.B. der Name und die Bettenanzahl, geändert werden.

Berechtigungen für das KISS-Modul

Lesender Zugriff auf die Daten des KISS-Moduls. Diese Berechtigung ist zwingend erforderlich.

Schreibender Zugriff auf die Daten des KISS-Modul. Diese Berechtigung erlaubt die Datenerfassung für das KISS-Modul.

Zugriff auf Auswertungen. Diese Berechtigung erlaubt die Erstellung von





**Aktion
Saubere Hände**
Alten- und Pflegeheime

Nach dem Einloggen mit Ihren
Benutzerdaten
gelangen Sie auf die Startseite.

[Startseite](#) [Mein Konto](#) [Support](#) [Admin. Berichte](#) [KISS-Intern](#)

Guten Tag, Frau Walter.
Sie sind heute zum
3916. Mal bei webKess
eingeloggt. Sie waren
zuletzt am 16.04.2026
14:00:40 angemeldet.
Der letzte fehlgeschlagene
Versuch war am
16.04.2026 12:43:06.

Anfragen / Registrierung

[Neues KISS-Modul bei
webKess
registrieren](#)

[Zugriff auf registriertes
KISS-Modul beantragen](#)

Willkommen bei KISS

Auf dieser Seite sehen Sie eine Übersicht Ihrer registrierten KISS-Module. Durch einen Klick auf ein Kürzel werden Sie au

Den Link zur Registrierung weiterer KISS-Module bei webKess finden Sie auf der linken Seite.

Registrierte KISS-Module

Details

Daten im CSV-Format exportieren		Drucken		
#	Kürzel	Modul	Surveillance-Komponente	Krankenhaus
1	ZZZ_ASH	HAND-KISS_P		Saubere Hände Heim
		Seitengröße: <input type="text" value="Standard"/>		Anzeigen der Elemente 1 - 1 von 1

Durch Anklicken des KISS-Kürzels gelangen
Sie zu Ihrer Einrichtung





[+ Neuen Datensatz hinzufügen](#)

Jahr	Jahresverbrauch Händedesinfektionsmittel in ml	Bewohnerplätze in Pflegegrad 1	Bewohnerplätze in Pflegegrad 2	Bewohnerplätze in Pflegegrad 3	Bewohnerplätze in Pflegegrad 4	Bewohnerplätze in Pflegegrad 5	Datensatz bearbeiten
2025	35000	0	5	12	10	5	
2024	32000	1	6	11	9	4	
2023	2000	1	1	1	1	1	
2021	6666	1	2	3	4	5	
2021	5555	1	2	3	4	5	
2020	500	1	0	0	0	0	
2019	29800	1	2	3	4	4	
2018	10950	1	1	1	1	1	
2017	45000	25	2	3	3	2	

Seitengröße: Standard

Anzeigen der Elemente 1 - 9 von 9

Um Daten eingeben zu können, klicken Sie auf die Registerkarte „Verbrauch“ und dort auf das Feld „+ Neuen Datensatz hinzufügen“





**Aktion
Saubere Hände**
Alten- und Pflegeheime

webKess - Portal für KISS

Startseite Mein Konto Support Admin. Berichte KISS-Intern

KISS-Modul: HAND-KISS_P, KISS-Kürzel: ZZZ_P HAND_P

Übersicht Verbrauch **Auswertung** Verwaltung

Auswertung

Wählen Sie den Zeitraum der Auswertung

Ausgabe als

© Nationales Referenzzentrum für Surveillance von nosokomialen Infektionen | Impressum | Datenschutz

Willkommen janine Ausloggen Handbuch

Dokumente

Version 3.41.0 10.03.2026

Zur Erstellung einer Auswertung klicken Sie auf die Registerkarte „Auswertung“ und wählen dort den gewünschten Zeitraum

Die Auswertungen im pdf Format finden sich unter Dokumente





**Aktion
Saubere Hände**
Alten- und Pflegeheime



KISS Krankenhaus-Infektions-Surveillance-System

HAND-KISS_P

Berechnungszeitraum: 01. Januar 2017 bis 31. Dezember 2025


Erstellungsdatum: 16. April 2026, 15:37:28

Kürzel: ZZZ_P

Tabelle 1: Verbrauchsdaten

Jahr	HDMV in ml ¹	Bewohnertage	Betreuungsintensität ²			Anzahl HD / Bewohnertag ³	Referenzdaten				Anzahl HD / Bewohnertag MW ⁴
							HDMV in ml / Bewohnertag ¹				
				HDMV in ml / Bewohnertag ¹	Veränderung gegenüber Vorjahr		MW ⁴	P25	Median	P75	
2017	45.000	12.775	1,71	3,52		1,17	10,84	8,19	10,70	13,20	3,61
2018	10.950	1.825	3,00	6,00	70 %	2,00	10,33	7,90	9,87	12,49	3,44
2019	29.800	5.110	3,57	5,83	-3 %	1,94	10,24	7,60	9,62	12,72	3,41
2020	500	365	1,00	1,37	-77 %	0,46	14,24	11,57	14,55	17,29	4,75
2021	6.666	5.475	3,67	1,22	-11 %	0,41	11,23	8,62	11,42	14,79	3,74
2021	6.666	5.475	3,67	1,22	-11 %	0,41	11,23	8,62	11,42	14,79	3,74
2023	2.000	1.825	3,00	1,10		0,37	7,78	5,30	7,34	10,28	2,59
2024	32.000	11.315	3,29	2,83	158 %	0,94	8,87	5,75	8,17	10,79	2,96
2025	35.000	11.680	3,47	3,00	6 %	1,00					

Die Felder sind leer,
wenn zum Tag der
Auswertung noch keine
Referenzdaten vorliegen



Die **Betreuungsintensität** gewichtet für einen Bewohnertag (BT) mit Pflegegrad (PG) 1 einen Punkt pro Tag.

Die Höhe des Pflegegrads bestimmt somit die Gewichtung. Für Bewohnende mit Pflegegrad 5 zählen demnach fünf Punkte pro Tag.

Wenn man diese Summe durch die reine Anzahl an Bewohnertagen teilt, hat man einen Wert zur Einschätzung der **Betreuungsintensität**.





**Aktion
Saubere Hände**
Alten- und Pflegeheime



Mach mit!
Händedesinfektion
in Alten- und Pflegeheimen.

Die Ermittlung des Verbrauchs von Händedesinfektionsmittel und der daraus abgeleiteten Anzahl durchgeführter Desinfektionsmaßnahmen pro Bewohnertag kann Hinweise auf den Umsetzungsgrad der hygienischen Händedesinfektion liefern.

HAND-KISS hat zum Ziel, durch den Vergleich der HDM-Verbräuche - intern über die Jahre sowie mit anderen Altenpflegeeinrichtungen - Impulse für Verbesserungsmaßnahmen zu geben.

