



**Aktion**  
**Saubere Hände**  
*Ambulante Medizin*

## Modul Ambulante-Medizin

Anleitung zur Registrierung, Dateneingabe  
und Erstellen eines Zertifikats





**Aktion**  
**Saubere Hände**  
*Ambulante Medizin*

## Inhalt der Anleitung

1. Anmeldung als Benutzer:in für HAND-KISS\_A
2. Kontoaktivierung und Login
3. Dateneingaben
4. Anforderung eines Zertifikats





**Aktion  
Saubere Hände**  
Ambulante Medizin

Registrierung starten

Registrieren Sie sich unter:  
[www.webkess.de](http://www.webkess.de)

# KISS webKess - Portal für KISS

[Startseite](#) [Support](#)

## Einloggen

Als registrierter Benutzer von KISS geben Sie zum Login bitte Benutzername und Passwort ein. Bei der Eingabe beachten Sie bitte Groß- und Kleinschreibung!

**Kontodaten**

Benutzername

Passwort

Benutzerdaten merken?


[Passwort vergessen?](#)

[FAQ](#)


---

## Registrierung

Ihre Registrierung als Benutzer ist Voraussetzung zur Teilnahme an KISS. Lesen Sie hierzu bitte auch die [Hilfeseiten](#).

[zur Registrierung](#) 

## Willkommen bei KISS



Nationales Referenzzentrum für Surveillance von nosokomialen Infektionen

Sie nutzen webKess, die Online-Plattform des Krankenhaus-Infektions-Surveillance-Systems (KISS).

Möchten Sie am KISS-Projekt teilnehmen, so lesen Sie bitte die [Teilnahmebedingungen](#) auf der Homepage des Nationalen Referenzzentrums für Surveillance von nosokomialen Infektionen. Anschliessend gehen Sie bitte weiter zur Registrierung (linke Spalte unten).





Wählen Sie die Variante für ambulante Einrichtungen, um sich zu registrieren.

# KISS webKess - Portal für KISS

[Startseite](#) [Support](#)

## Benutzerregistrierung

Es gibt in webKess zwei Varianten der Benutzerregistrierung:

- Die klassische Variante.
- Eine Variante nur für ambulante Einrichtungen ermöglicht den schnellen Zugang zu den KISS-Modulen HAND-KISS Ambu und AMDI-KISS.

Lesen Sie bitte zunächst die Beschreibungen und wählen dann die zutreffende Art der Benutzerregistrierung.

<p><b>Benutzerregistrierung klassisch</b></p> <p>Die klassische Variante der Benutzerregistrierung erfordert eine kurze Bestätigung Ihrerseits. Sie erhalten im Anschluss an die Registrierung eine Email mit einem Link zur Aktivierung des Benutzerkontos. Nach der Freischaltung können Sie uneingeschränkt Einrichtungen und KISS-Module registrieren sowie Zugriffe beantragen. Auch die Benutzeroberfläche steht Ihnen ohne Einschränkung zur Verfügung.</p> <p><a href="#">zur Registrierung</a></p>	<p><b>Benutzerregistrierung für ambulante Einrichtungen</b></p> <p>Diese Variante der Benutzerregistrierung erfordert keine Freischaltung. Diese Variante ist ausschließlich gedacht für ambulante Einrichtungen, die keine Möglichkeit, weitere KISS-Module für ihre Einrichtung zu registrieren.</p> <p><a href="#">zur Registrierung</a> ←</p>
---	---

© Nationales Referenzzentrum für Surveillance von nosokomialen Infektionen | [Impressum](#) | [Datenschutz](#)





**Aktion  
Saubere Hände**  
*Ambulante Medizin*

Bestätigen Sie den Hinweis, dass die Registrierung ausschließlich für ambulante Einrichtungen vorgesehen ist. Klicken Sie anschließend auf „Weiter“.

 **webKess - Portal für KISS**

[Startseite](#) [Support](#)

## Benutzerregistrierung

Registrierung ausschließlich für ambulante Einrichtungen zur Teilnahme an HAND-KISS-AMBU oder AMDI-KISS.



© Nationales Referenzzentrum für Surveillance von nosokomialen Infektionen | [Impressum](#) | [Datenschutz](#)





**Aktion**  
**Saubere Hände**  
*Ambulante Medizin*

Benutzerdaten eingeben

Tragen Sie alle erforderlichen Daten ein.  
Hinweise zur Zuordnung der Fachrichtung und  
Invasivität finden Sie unter:

<https://www.aktion-sauberehaende.de/ambulante-medizin/anmeldung>

Klicken Sie anschließend auf „Weiter“.

Stammdaten - Auswahl der Fachrichtung ([HAND-KISS Liste](#)) und Zuordnung in die Kategorien "Ambulant nicht-invasiv", "Ambulant invasiv" und "nicht zutreffend":

**Ambulant NICHT invasiv:**

- Innere
- Chirurgie
- Pädiatrie
- andere operative
- andere konservative
- Interdisziplinär\*
- Hausarztpraxis

**Ambulant invasiv:**

- Innere
- Chirurgie
- Pädiatrie
- andere operative
- andere konservative
- Interdisziplinär\*
- ambulante OP-Zentren
- Dialyse

**Nicht zutreffend:**

- Ambulante Hauskrankenpflege
- Rettungsdienst/Krankentransport
- Zahnarztpraxis

**KISS** webKess - Portal für KISS  
Startseite Support

### Benutzerregistrierung

**Eingabe der Benutzerdaten**

Geben Sie hier bitte Ihren Namen, Anschrift, Email, sowie den gewünschten Benutzernamen und das Passwort für den webKess-Zugang ein.  
Bitte beachten Sie, dass die mit einem "\*" gekennzeichneten Felder ausgefüllt sein müssen.  
Für die Wahl des Benutzernamens gilt: min. drei Zeichen lang, erlaubte Zeichen sind Buchstaben, Ziffern, Punkt und Unterstrich.  
Für die Wahl des Zugangspasswortes gilt: min. 8 Zeichen lang, erlaubte Zeichen sind Buchstaben, Ziffern und Unterstrich.

**Zugangsdaten**

Benutzername \*

E-Mail-Adresse \*

Passwort \*

Passwort bestätigen \*

**persönliche Angaben**

Titel

Anrede \*  Herr  Frau

Vorname \*

Nachname \*

**Postanschrift**

Praxis / Firma \*

Strasse / Hausnummer \*

PLZ / Stadt \*

Land

**Kontaktdaten**

Telefon \*

Telefon alternativ

Fax

**Surveillance-Modul HAND-KISS Ambu**

Fachrichtung \*

Invasiv / nicht invasiv \*

Ich erkläre mich mit der Nennung meiner Praxis auf der Webseite der "AKTION Saubere Hände" einverstanden \*  Ja  Nein

< Zurück | Weiter >





**Aktion**  
**Saubere Hände**  
*Ambulante Medizin*

Prüfen Sie die Angaben, bestätigen Sie Ihr Einverständnis und klicken Sie auf „Registrieren“.

**Einverständniserklärung**

Ich willige ein, dass meine personenbezogenen Daten gespeichert, online übertragen und von webKess verarbeitet werden.  
Die geltende [Datenschutz-Richtlinie](#) habe ich zur Kenntnis genommen.

Ja  Nein

Nachdem Sie die Daten kontrolliert und der Speicherung Ihrer personenbezogenen Daten zugestimmt haben, klicken Sie bitte auf "Registrieren".

Daten prüfen und Registrierung absenden

**KISS** webKess - Portal für KISS

[Startseite](#) [Support](#)

### Benutzerregistrierung

**Eingabe der Benutzerdaten**

Geben Sie hier bitte Ihren Namen, Anschrift, Email, sowie den gewünschten Benutzernamen und das Passwort für den webKess-Zugang ein.  
Bitte beachten Sie, dass die mit einem "\*" gekennzeichneten Felder ausgefüllt sein müssen.

Für die Wahl des Benutzernamens gilt: min. drei Zeichen lang, erlaubte Zeichen sind Buchstaben, Ziffern, Punkt und Unterstrich.  
Für die Wahl des Zugangspasswortes gilt: min. 8 Zeichen lang, erlaubte Zeichen sind Buchstaben, Ziffern und Unterstrich.

**Zugangsdaten**

Benutzername \*

E-Mail-Adresse \*

Passwort \*

Passwort bestätigen \*

**persönliche Angaben**

Titel

Anrede \*  Herr  Frau

Vorname \*

Nachname \*

**Postanschrift**

Firma / Klinik \*

Abteilung

Position / Funktion

Strasse / Hausnummer \*

PLZ / Stadt \*





**Aktion**  
**Saubere Hände**  
*Ambulante Medizin*

Aktivierungslink in der Bestätigungsmail

Nach dem Absenden erhalten Sie eine Bestätigungsmail mit Aktivierungslink. Der Link ist 24 Stunden gültig.

**KISS** webKess - Portal für KISS

[Startseite](#) [Support](#)

## Benutzerregistrierung erfolgreich

Willkommen bei webKess, Ambu1!

Sie erhalten ein Email mit einem Link zur Bestätigung Ihrer Registrierung. Folgen Sie dem Link, um die Registrierung abzuschließen. Bitte beachten, der Link ist nur 24 Stunden gültig.  
**Bitte merken Sie sich Ihren Benutzernamen und Ihr Passwort!**

Ihr webKess-Team

© Nationales Referenzzentrum für Surveillance von nosokomialen Infektionen | [Impressum](#) | [Datenschutz](#)





Melden Sie sich anschließend mit Benutzername und Passwort bei webKess an.

**KISS** webKess - Portal für KISS

[Startseite](#) [Support](#)

### Einloggen

Als registrierter Benutzer von KISS geben Sie zum Login bitte Benutzername und Passwort ein. Bei der Eingabe beachten Sie bitte Groß- und Kleinschreibung!

**Kontodaten**

Benutzername

Passwort

Benutzerdaten merken?

[Passwort vergessen?](#)

### Willkommen bei KISS

**NRZ**  
Nationales Referenzzentrum für Surveillance von nosokomialen Infektionen

Sie nutzen webKess, Möchten Sie am KISS... Anschliessend gehen...





Nach erfolgreicher Registrierung erscheint auf der webKess-Startseite das Modul. Klicken Sie auf Ihr blau markiertes Kürzel (im Beispiel: BQADZ).

**KISS** webKess - Portal für KISS

[Startseite](#) [Mein Konto](#) [Support](#) [Admin. Berichte](#) [KISS-Intern](#)

Guten Tag, Frau Bergner.  
Sie sind heute zum 5364. mal bei webKess eingeloggt. Sie waren zuletzt am 17.06.2026 12:07:02 angemeldet.  
Der letzte fehlgeschlagene Versuch war am 10.06.2026 15:08:43.

**Anfragen / Registrierung**  
[Neues KISS-Modul bei webKess registrieren](#)  
[Zugriff auf registriertes KISS-Modul beantragen](#)

### Willkommen bei KISS

Auf dieser Seite sehen Sie eine Übersicht Ihrer registrierten KISS-Module. Durch einen Klick auf ein Kürzel werden Sie auf das zugehörige KISS-Modul weitergeleitet.

Den Link zur Registrierung weiterer KISS-Module bei webKess finden Sie auf der linken Seite.

### Registrierte KISS-Module

[Details](#)

[Daten im CSV-Format exportieren](#) [Drucken](#)

#	Kürzel	Modul	Surveillance-Komponente	Krankenhaus	Station/ Abteilung
1	<b>BQADZ</b> AMBU	Ambu-VARIA		ASH	

Seitengröße: Standard Anzeigen der Elemente 1 - 1 von 1

© Nationales Referenzzentrum für Surveillance von nosokomialen Infektionen | Impressum | Datenschutz





**Aktion  
Saubere Hände**  
Ambulante Medizin

Verwaltung öffnen

Auf der Übersichtsseite des Moduls wählen Sie „Verwaltung“, um die gewünschten Surveillance-Komponenten zu aktivieren.

**KISS webKess - Portal für KISS**  
Startseite | Mein Konto | Support | Admin. Berichte | KISS-Intern

KISS-Modul: Ambu-VAD, KISS-Kürzel: BQADZ AMBU

Übersicht | **Verwaltung**

### Verwaltung

Verwaltung KISS-Modul	Bearbeitung der Stammdaten und des Ansprechpartners des KISS-Moduls.
Verwaltung Krankenhaus/Einrichtung	Bearbeitung der Stammdaten und des Ansprechpartners dieses Krankenhauses / dieser Einrichtung.
Rechteverwaltung	In der Rechteverwaltung können Sie einsehen, welche Zugriffsrechte bzw. Aufgaben die einzelnen Benutzer wahrnehmen. Sie stellen fest, wer z.B. Infektionen erfassen oder Auswertungen einsehen darf.
Surveillance-Plan: Übersicht Surveillance-Komponenten	

© Nationales Referenzzentrum für Surveillance von nosokomialen Infektionen | Impressum | Datenschutz





**Aktion  
Saubere Hände**  
Ambulante Medizin

Wählen Sie das Jahr aus, für das Sie die Surveillance starten möchten. Schalten Sie das gesamte Jahr (es wird grün) an und klicken Sie anschließend auf „Intervalle für die Surveillance speichern“.



**RISS** webKess - Portal für KISS  
Startseite Mein Konto Support Admin. Berichte KISS-Intern

KISS-Modul: Ambu-VARIA, KISS-Kürzel: BQADZ AMBU

Übersicht **Verwaltung**

### Surveillance-Plan: Registrierung weiterer Surveillance-Komponenten

Verschiedene Surveillance-Komponenten erfordern eine gesonderte Registrierung. Manche stehen nach der Registrierung sofort zur Verfügung, andere erfordern eine schriftliche Bestätigung.

AMDI-KISS  (sofortige Freischaltung)  
HAND-KISS  (bereits registriert)

[Jetzt registrieren](#) [Zurück zum Menü](#)

### Surveillance-Plan: Ansprechpartner für Surveillance-Komponenten

Legen Sie hier die Ansprechpartner für einzelne Surveillance-Komponenten fest.

HAND-KISS

[Ansprechpartner speichern](#) [Zurück zum Menü](#)

### Surveillance-Plan: Zeitraum für Surveillance-Komponenten

Für registrierte Surveillance-Komponenten stellen Sie hier ein, in welchem Kalendermonat bzw. Kalenderjahr Sie die Surveillance betreiben wollen. Hierfür wählen Sie zuerst das Kalenderjahr aus. Dann Bitte beachten Sie, dass nur die Daten in die Hausauswertung und die Referenzdaten einfließen, die in einem gültigen Zeitraum liegen.

Jahr:

Surveillance-Methode	Erster Monat	Letzter Monat	Ganzes Jahr an/aus	Jan	Feb	Mrz
HAND-KISS (Nur jahresweise)			<input checked="" type="checkbox"/>	<div style="width: 100%; height: 10px; background-color: green;"></div>	<div style="width: 100%; height: 10px; background-color: green;"></div>	<div style="width: 100%; height: 10px; background-color: green;"></div>

Erster Monat - der erste Monat, in dem diese Surveillance-Komponente von Ihnen betrieben wird/wurde.  
Letzter Monat - der letzte Monat, in dem diese Surveillance-Komponente auf Aktiv gesetzt wurde.

[Intervalle für die Surveillance speichern](#) [Zurück zum Menü](#)

© Nationales Referenzzentrum für Surveillance von nosokomialen Infektionen | Impressum | Datenschutz





Nach der Aktivierung erscheint automatisch die neue Registerkarte „HAND-KISS“.

The screenshot shows the 'webKess - Portal für KISS' interface. At the top, there is a navigation bar with links for 'Startseite', 'Mein Konto', 'Support', 'Admin. Berichte', and 'KISS-Intern'. Below this, the user's current module is identified as 'KISS-Modul: Ambu ARIA, KISS-Kürzel: BQADZ AMBU'. A blue arrow points to the 'HAND-KISS' tab, which is highlighted among other tabs like 'Übersicht' and 'Verwaltung'. Underneath, there are sub-tabs for 'Verbrauchsdaten', 'Ausstattung / Fortbildung', 'Zertifikat', and 'Auswertung'. The 'Verbrauchsdaten' section is active, showing a table with columns for '#', 'Jahr', 'Anzahl der Behandlungsfälle', 'Händedesinfektionsmittel in Liter', 'Milliliter je Behandlungsfall', and 'Datensatz bearbeiten'. The table currently displays 'keine Daten'. At the bottom of the page, there is a footer with copyright information: '© Nationales Referenzzentrum für Surveillance von nosokomialen Infektionen | Impressum | Datenschutz'.





Im ersten Reiter tragen Sie die Nennerdaten ein. Klicken Sie dazu auf „Neuen Datensatz hinzufügen“.

The screenshot shows the 'webKess - Portal für KISS' interface. The main content area is titled 'Verbrauchsdaten' and contains a table with columns for '#', 'Jahr', 'Anzahl der Behandlungsfälle', 'Händedesinfektionsmittel in Liter', 'Milliliter je Behandlungsfall', and 'Datensatz bearbeiten'. The table is currently empty, displaying 'keine Daten'. A blue arrow points to the '+ Neuen Datensatz hinzufügen' button located above the table. The interface also includes navigation tabs for 'Übersicht', 'HAND-KISS', and 'Verwaltung', and a footer with copyright information for the Nationales Referenzzentrum für Surveillance von nosokomialen Infektionen.





Im neuen Fenster wählen Sie das passende Jahr aus und tragen die entsprechenden Daten ein.

The screenshot displays the 'webKess - Portal für KISS' interface. The main content area is titled 'Verbrauchsdaten' and includes a table with columns for '#', 'Jahr', 'Anzahl der Behandlungsfälle', 'Händedesinfektionsmittel in Liter', 'Milliliter je Behandlungsfall', and 'Datensatz bearbeiten'. The table currently shows 'keine Daten'. A modal window titled 'Neuen Datensatz hinzufügen' is open, allowing the user to input data for the year 2025, with both 'Anzahl der Behandlungsfälle' and 'Händedesinfektionsmittel in Liter' set to 0. The footer of the page contains the text: '© Nationales Referenzzentrum für Surveillance von nosokomialen Infektionen | Impressum | Datenschutz'.





Fehlerhafte Einträge können Sie über das X-Symbol löschen oder über das Stiftsymbol bearbeiten.

**KISS** webKess - Portal für KISS  
Startseite Mein Konto Support Admin, Berichte KISS-Intern



KISS-Modul: Ambu-VARIA, KISS-Kürzel: BQADZ AMBU

Übersicht **HAND-KISS** Verwaltung

Verbrauchsdaten Ausstattung / Fortbildung Zertifikat Auswertung

Verbrauchsdaten

+ Neuen Datensatz hinzufügen Drucken

#	Jahr	Anzahl der Behandlungsfälle	Händedesinfektionsmittel in Liter	Milliliter je Behandlungsfall	Datensatz bearbeiten
1	2025	7562	22	2,9	 

Seitengröße: Standard Anzeigen der Elemente 1 - 1 von 1

© Nationales Referenzzentrum für Surveillance von nosokomialen Infektionen | Impressum | Datenschutz





Öffnen Sie die entsprechende Registerkarte, um jährliche Angaben zur Spenderausstattung und zu durchgeführten Fortbildungen einzugeben.

**KISS webKess - Portal für KISS**  
Startseite Mein Konto Support Admin. Berichte KISS-Intern

KISS-Modul: Ambu-VARIA, KISS-Kürzel: QNBPK AMBU

Übersicht **HAND-KISS** Verwaltung

Verbrauchsdaten **Ausstattung / Fortbildung** Zertifikat Auswertung

**Ausstattung / Fortbildung**  
Erheben Sie die Spenderausstattung mithilfe des Datenerfassungsbogens (siehe rechts unter Dokumente / Modul).

+ Neuen Datensatz hinzufügen Drucken

#	Jahr	Spender IST	Spender SOLL	Kitteltaschenflaschen	Fortbildung	WHO Indikationen	QM-Programm	ASH Infomaterial	Datensatz bearbeiten
1	2021	23	28	✓	✓	✓	✓	✓	
2	2020	23	28	✓	✓	✓	✓	✓	

Seitengröße: Standard Anzeigen der Elemente 1 - 2 von 2

© Nationales Referenzzentrum für Surveillance von nosokomialen Infektionen | Impressum | Datenschutz





**Aktion  
Saubere Hände**  
Ambulante Medizin

Angaben im Fenster eintragen

Wählen Sie im neuen Fenster das passende Jahr und erfassen Sie die erforderlichen Angaben.

webKess - Portal für KISS

Startseite Mein Konto Support Admin, Berichte KISS-Intern

KISS-Modul: Ambu-VARIA, KISS-Kürzel: BQADZ AMBU

Übersicht HAND-KISS Verwaltung

Verbrauchsdaten Ausstattung / Fortbildung Zertifikat Auswertung

**Ausstattung / Fortbildung**

Erheben Sie die Spenderausstattung mithilfe des Datenerfassungsbogens (siehe rechts unter Dokumente / Modul).

+ Neuen Datensatz hinzufügen Drucken

#	Jahr	Spender IST	Spender SOLL	Kitteltaschenflaschen	Fortb
	keine Daten				

Seitengröße: Standard

© Nationales Referenzzentrum für Surveillance von nosokomialen Infektionen | Impressum | Data

**Neuen Datensatz hinzufügen**

Jahr: 2026

Erheben Sie die Spenderausstattung mithilfe des Datenerfassungsbogens (siehe rechts unter Dokumente / Modul).

Spenderausstattung zum aktuellen Zeitpunkt:

IST-Wert: 0

SOLL-Wert: 0

Werden Kitteltaschenflaschen verwendet?

Ja  Nein \*

Haben Sie eine Fortbildung zur Händedesinfektion auf Grundlage der Arbeitsmaterialien der ASH durchgeführt?

Ja  Nein \*

Die Indikationen der Händedesinfektion nach dem WHO-Modell waren Bestandteil der Fortbildung?

Ja  Nein \*

Haben Sie ein QM-Programm, z.B. QEP, in Ihrer Einrichtung umgesetzt?

Ja  Nein \*

Informationsmaterial (Poster) der ASH wurde in der Einrichtung aufgehängt bzw. verwendet (Aufkleber).

Ja  Nein \*

Speichern Abbrechen





**Aktion**  
**Saubere Hände**  
*Ambulante Medizin*

Zur Ermittlung kann das Formular der Aktion Saubere Hände verwendet werden:

[www.aktion-sauberehaende.de/ambulante-medizin/messmethoden](http://www.aktion-sauberehaende.de/ambulante-medizin/messmethoden)

### **IST-Wert**

Erfasst werden ausschließlich Spender im Sprech-/Behandlungszimmer bzw. am Behandlungsplatz.

Dazu zählen fest montierte Wandspender, mobile Pumpflaschen und Kitteltaschenflaschen.

### **SOLL-Wert**

Behandlungszimmer: 1 Spender pro Sprech-/Behandlungsplatz

Dialysebereich: 1 Spender pro Dialyseplatz

Behandlungsplatz (z. B. Rettungswagen): 1 Spender pro Behandlungsplatz

### **Achtung!**

Spender in OP-Sälen, Toiletten, an Tresen und in Wartezimmern werden nicht erfasst. In der ambulanten Hauskrankenpflege wird im Online-Formular nur dokumentiert, ob Mitarbeitenden Händedesinfektionsmittel zur Verfügung gestellt wird.





Mit dem Stiftsymbol unter „Datensatz bearbeiten“ öffnen Sie den Eintrag erneut und können die Angaben ändern.

**KISS** webKess - Portal für KISS  
Startseite Mein Konto Support Admin. Berichte KISS-Intern



KISS-Modul: Ambu-VARIA, KISS-Kürzel: BQADZ AMBU

Übersicht **HAND-KISS** Verwaltung

Verbrauchsdaten **Ausstattung / Fortbildung** Zertifikat Auswertung

**Ausstattung / Fortbildung**  
Erheben Sie die Spenderausstattung mithilfe des Datenerfassungsbogens (siehe rechts unter Dokumente / Modul).

+ Neuen Datensatz hinzufügen Drucken

#	Jahr	Spender IST	Spender SOLL	Kitteltaschenflaschen	Fortbildung	WHO Indikationen	QM-Programm	ASH Infomaterial	Datensatz bearbeiten
1	2026	5	5	✓	✓	✓	✓	✓	 

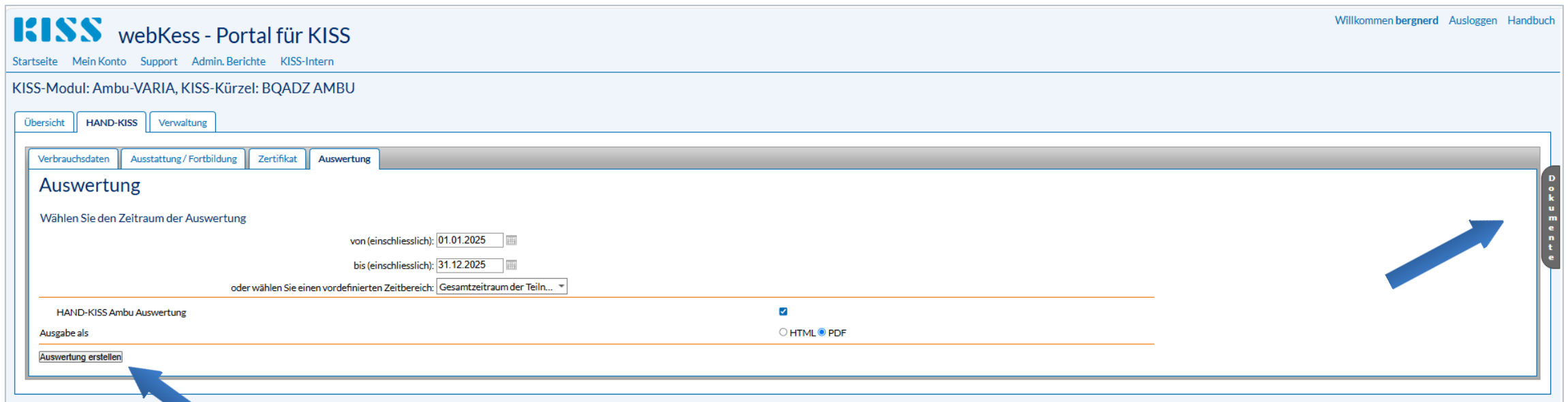
Seitengröße: Standard

Anzeigen der Elemente 1 - 1 von 1

© Nationales Referenzzentrum für Surveillance von nosokomialen Infektionen | Impressum | Datenschutz



Nach vollständiger Dateneingabe können Sie eine Auswertung erstellen und anschließend im Ordner „Dokumente“ ansehen und herunterladen.



**RISS** webKess - Portal für KISS Willkommen bergnerd Ausloggen Handbuch

Startseite Mein Konto Support Admin, Berichte KISS-Intern

KISS-Modul: Ambu-VARIA, KISS-Kürzel: BQADZ AMBU

Übersicht **HAND-KISS** Verwaltung

Verbrauchsdaten Ausstattung/ Fortbildung Zertifikat **Auswertung**

### Auswertung

Wählen Sie den Zeitraum der Auswertung

von (einschliesslich): 01.01.2025

bis (einschliesslich): 31.12.2025

oder wählen Sie einen vordefinierten Zeitbereich: Gesamtzeitraum der Teiln...

HAND-KISS Ambu Auswertung

Ausgabe als  HTML  PDF

[Auswertung erstellen](#)

Dokumente





Öffnen Sie die Registerkarte „Zertifikat“, wählen Sie das gewünschte Jahr aus und klicken Sie auf „Zertifikat beantragen“.

**KISS** webKess - Portal für KISS  
Startseite Mein Konto Support Admin. Berichte KISS-Intern

KISS-Modul: Ambu-VARIA, KISS-Kürzel: BQADZ AMBU

Übersicht **HAND-KISS** Verwaltung

Verbrauchsdaten Ausstattung / Fortbildung **Zertifikat** Auswertung

**Zertifikat**

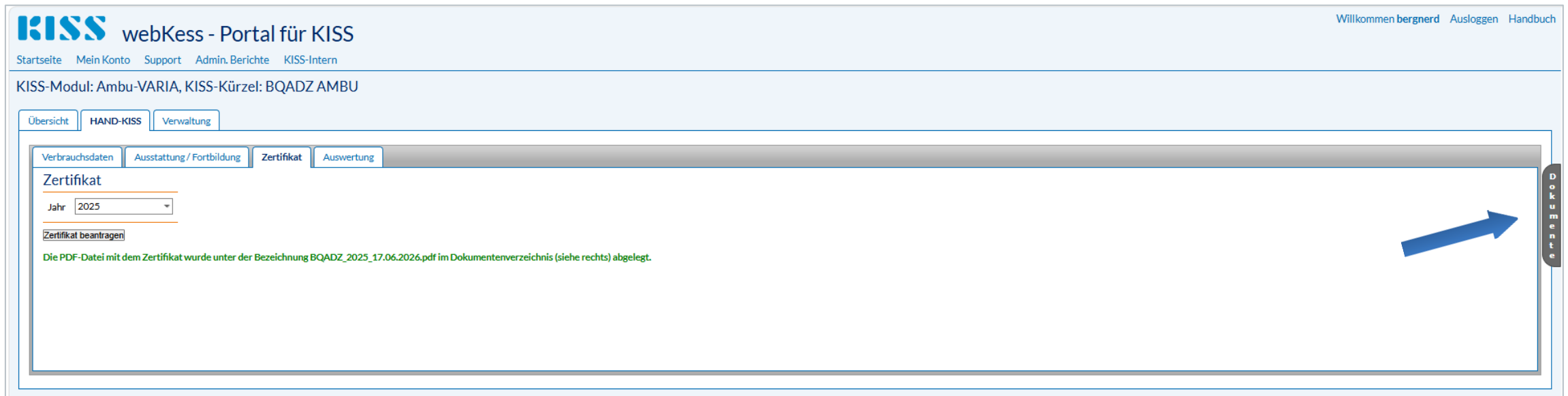
Jahr

[Zertifikat beantragen](#)

© Nationales Referenzzentrum für Surveillance von nosokomialen Infektionen | Impressum | Datenschutz



Wenn alle Anforderungen erfüllt sind, erscheint eine Bestätigung in grüner Schrift. Das Zertifikat kann anschließend im Ordner „Dokumente“ heruntergeladen werden.



**KISS** webKess - Portal für KISS Willkommen **bergnerd** Ausloggen Handbuch

Startseite Mein Konto Support Admin. Berichte KISS-Intern

KISS-Modul: Ambu-VARIA, KISS-Kürzel: BQADZ AMBU

Übersicht **HAND-KISS** Verwaltung

Verbrauchsdaten Ausstattung / Fortbildung **Zertifikat** Auswertung

**Zertifikat**

Jahr

[Zertifikat beantragen](#)

Die PDF-Datei mit dem Zertifikat wurde unter der Bezeichnung BQADZ\_2025\_17.06.2026.pdf im Dokumentenverzeichnis (siehe rechts) abgelegt.

Dokumente





**Aktion  
Saubere Hände**  
*Ambulante Medizin*

Wenn Sie der Veröffentlichung zugestimmt haben, erhält Ihre Einrichtung ein Zertifikatssymbol in der Teilnahmeliste der Aktion Saubere Hände.

## Zertifikatssymbol auf der Homepage

Ambulante Einrichtungen innerhalb Deutschlands ▾

Brandenburg ▾

Zertifizierung ▾


Artikel pro Seite  
 20  50  Alle

**Filter anwenden**


Suche

**Suchen**

Zertifikatssymbole

  
Teilnehmer, die mit dem Logo der Ambulanten Medizin gekennzeichnet sind, haben erfolgreiche Maßnahmen zur Verbesserung der Händedesinfektion umgesetzt.

---

 **Pflegedienst Qualitas GmbH**  
Ort: Teltow  
Land: DE  
Bundesland: Brandenburg





**Aktion  
Saubere Hände**  
*Ambulante Medizin*

## Detaillierte Informationen

[www.nrz-hygiene.de/surveillance/kiss/hand-kiss/](http://www.nrz-hygiene.de/surveillance/kiss/hand-kiss/)

[www.aktion-sauberehaende.de/ambulante-medizin/anmeldung](http://www.aktion-sauberehaende.de/ambulante-medizin/anmeldung)

## Bei Fragen oder Anregungen

Aktion Saubere Hände

Charité Universitätsmedizin Berlin

Institut für Hygiene und Umweltmedizin

Hindenburgdamm 27

12203 Berlin

Telefon: +49 (0)30 450 525 027

[www.aktion-sauberehaende.de](http://www.aktion-sauberehaende.de)

