
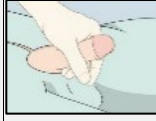
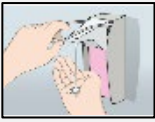
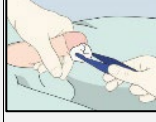



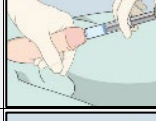

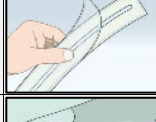
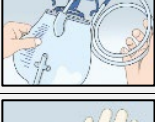








Checkliste Harnwegskatheter legen

Transurethraler Harnwegskatheter - Anlage beim Mann

1	<input type="checkbox"/>		Arbeitsfläche desinfizieren, Materialien bereitlegen	10	<input type="checkbox"/>		Abdeckung der Urogenitalregion mit Lochtuch und Genitale mit der Nicht-Arbeitshand fassen – diese Hand verbleibt in dieser Position
2	<input type="checkbox"/>		Hygienische Händedesinfektion, ggf. Anlegen einer Einmalschürze (durchführende Person)	11	<input type="checkbox"/>		Desinfektion der Harnröhrenöffnung und ihrer Umgebung mit den getränkten Tupfern, mithilfe der Pinzette
3	<input type="checkbox"/>		Ggf. Urogenitalbereich waschen, flüssigkeits- und durchlässige Unterlage unter das Gesäß, ggf. Patienten lagern (durchführende Person)	12	<input type="checkbox"/>		Die zur Desinfektion benutzte Pinzette werfen (unsteril)
4	<input type="checkbox"/>		Hygienische Händedesinfektion (durchführende und assistierende Person)	13	<input type="checkbox"/>		Steriles Gleitmittel applizieren
5	<input type="checkbox"/>		Katheterset öffnen, sterile Ablagefläche einrichten	14	<input type="checkbox"/>		Blasenkatheter steril anreichen lassen
6	<input type="checkbox"/>		Drainagesystem vorbereiten (assistierende Person)	15	<input type="checkbox"/>		Einführen des Katheters
7	<input type="checkbox"/>		Anlegen von sterilen Handschuhen (durchführende Person)	16	<input type="checkbox"/>		Nachdem Urin fließt, Blocken des Katheters mit sterilem Aqua dest.
8	<input type="checkbox"/>		Benötigte Materialien auf der sterilen Unterlage anordnen	17	<input type="checkbox"/>		Materialien entsorgen und abschließende hygienische Händedesinfektion (beide)
9	<input type="checkbox"/>		Tupfer von der assistierenden Person mit Schleimhautdesinfektionsmittel tränken lassen				

Checkliste Harnwegskatheter legen

Transurethraler Harnwegskatheter - Anlage beim Mann



Material-Checkliste:

- Händedesinfektionsmittel
- steriles Katheterset (ggf. zusätzliche sterile Kugeltupfer)
- Schleimhautdesinfektionsmittel
- steriles Gleitmittel
- sterile Spritze mit sterilem Aqua dest.
- ein Paar sterile Handschuhe
- sterile Katheter (verschiedene Größen)
- flüssigkeitsdichte Unterlage
- wasserdichte Einmalschürze
- geschlossenes steriles Urindrainagesystem - ggf. Materialien zur Probenentnahme zur mikrobiologischen Diagnostik
- Abwurf

* Tägliche Dokumentation der Verweildauer

* Tägliche Überprüfung der Indikationsstellung HWK

