
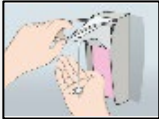

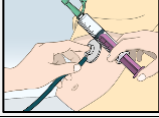
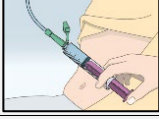
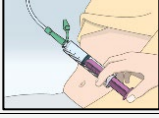

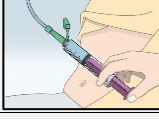



Checkliste Medikamentengabe über eine Ernährungssonde

1	<input type="checkbox"/>		Arbeitsfläche desinfizieren, Materialien bereitlegen
2	<input type="checkbox"/>		Hygienische Händedesinfektion, ggf. Anlegen einer Einmalschürze (durchführende Person)
3	<input type="checkbox"/>		Medikamente vorbereiten, z.B. zermörsern (mehrere Medikamente getrennt zermörsern) und aufschwemmen lassen, Pulver auflösen, dickflüssige Lösungen verdünnen
4	<input type="checkbox"/>		Patienten mit erhöhtem Oberkörper lagern und korrekte Sondenlage überprüfen (außer bei PEG)
5	<input type="checkbox"/>		Sonde mit stillem Wasser durchspülen
6	<input type="checkbox"/>		Medikament mittels Spritze über das T-Stück oder direkt durch den Sondenanschluss mit vorsichtigem Druck verabreichen
7	<input type="checkbox"/>		Jedes Arzneimittel separat verabreichen, dazwischen mit Wasser spülen
8	<input type="checkbox"/>		Sonde erneut mit stillem Wasser nachspülen
9	<input type="checkbox"/>		Hygienische Händedesinfektion

Checkliste Medikamentengabe über eine Ernährungssonde

Material-Checkliste:

- Händedesinfektionsmittel
- Arzneimittel in Einwegbehältnissen
- Stethoskop
- Spritze zur enteralen Ernährung, ggf. Adapter
- stilles Wasser (ggf. spezielle Trägerlösungen)
- ggf. personenbezogener Tablettenmörser
- Einmalbecher
- Abwurf

- * Medikamente dürfen in der Sonde nicht mit der Nahrung gemischt werden
- * Keine Reste im Mörser oder Medikamentenbecher belassen (Unterdosierung)
- * Packungsbeilage beachten, ob das Medikament zur Sondenapplikation geeignet ist

