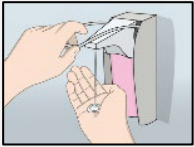
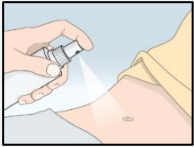
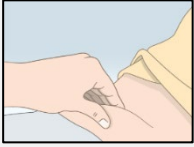
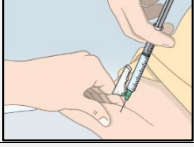


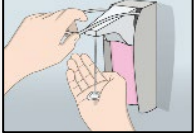


Checkliste - Subkutane Injektion

1	<input type="checkbox"/>		Hygienische Händedesinfektion
2	<input type="checkbox"/>		Hautdesinfektion durchführen
3	<input type="checkbox"/>		Hautfalte abheben
4	<input type="checkbox"/>		Sicherheitskanüle senkrecht einstechen und Mittel ohne vorherige Aspiration injizieren
5	<input type="checkbox"/>		Kanüle, ggf. nach einigen Sekunden, entfernen und anschließend Hautfalte loslassen
6	<input type="checkbox"/>		Gebrauchte Materialien fachgerecht verwerfen
7	<input type="checkbox"/>		Hygienische Händedesinfektion

Material-Checkliste:

- Händedesinfektionsmittel
- Alkoholisches Hautdesinfektionsmittel
- ggf. Handschuhe
- Aseptisch vorbereitete Spritze mit
- Sicherheitskanüle oder steriles Fertigprodukt

