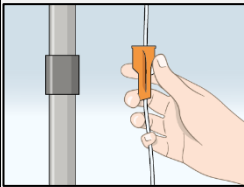
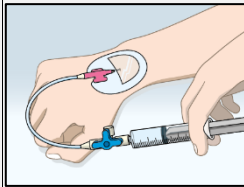
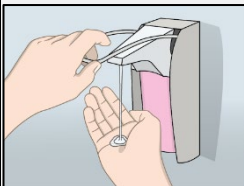
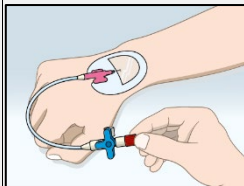
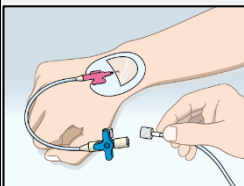
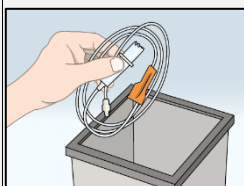
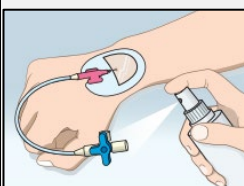
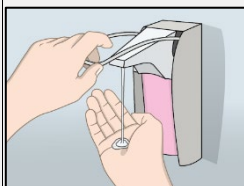


## Checkliste Infusion abschließen

1	<input type="checkbox"/>		Rollklemme schließen	5	<input type="checkbox"/>		Mit steriler NaCl Lösung spülen
2	<input type="checkbox"/>		Hygienische Händedesinfektion	6	<input type="checkbox"/>		Katheter mit sterilem Verschlusskonus verschließen
3	<input type="checkbox"/>		Infusion vom Gefäßkatheter trennen*	7	<input type="checkbox"/>		Gebrauchte Materialien fachgerecht verwerfen
4	<input type="checkbox"/>		Sprühdesinfektion mit alkoholischem Desinfektionsmittel	8	<input type="checkbox"/>		Hygienische Händedesinfektion

## Material-Checkliste:

- Händedesinfektionsmittel
- ggf. Einmalhandschuhe
- Hautdesinfektionsmittel
- Sterile NaCl 0,9% Lösung
- Steriler Verschlusskonus

\*bei Bedarf Handschuhe anlegen, z.B. Zytostatika, Transfusionen

