



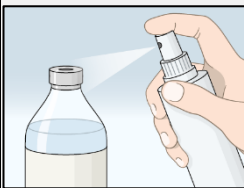
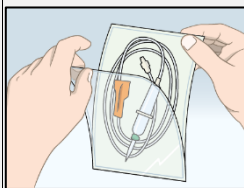
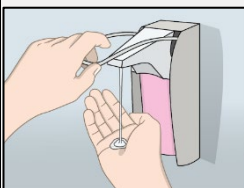



Checkliste Mischinfusion zubereiten

1	<input type="checkbox"/>		Wischdesinfektion der Arbeitsfläche	5	<input type="checkbox"/>		Medikament nach Herstellerangaben zu spritzen*
2	<input type="checkbox"/>		Infusion auf Haltbarkeit und Defekte überprüfen	6	<input type="checkbox"/>		Infusion beschriften
3	<input type="checkbox"/>		Desinfektion der Durchstechmembran mit alkoholischem Desinfektionsmittel	7	<input type="checkbox"/>		Infusionssystem auspacken
4	<input type="checkbox"/>		Hygienische Händedesinfektion	8	<input type="checkbox"/>		Infusionssystem entlüften und unter Beachtung der Herstellerangaben verabreichen

Material-Checkliste:

- Flächendesinfektionsmittel
- Händedesinfektionsmittel
- Sterile Infusionslösung
- Arzneimittel
- ggf. Schutzhandschuhe
(bei Umgang mit Antibiotika, Zytostatika)
- Alkoholisches Desinfektionsmittel
- Sterile Einmalspritzen
- Sterile Einmalkanülen
- Kanülenabwurfbehälter
- Steriles Infusionssystem

*bei Bedarf Handschuhe anlegen, z.B. Zytostatika, Transfusionen

