
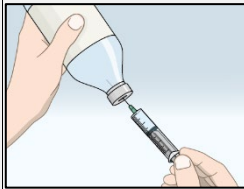

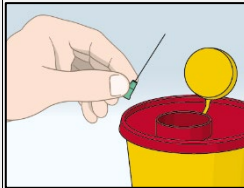
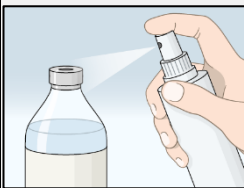
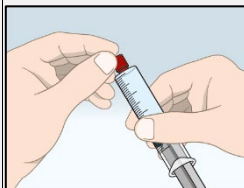
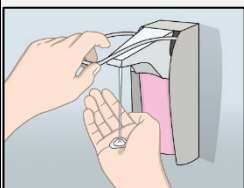
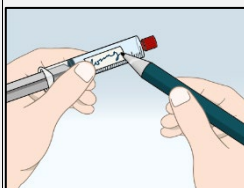


Checkliste Zubereitung i.v. Medikamente

1	<input type="checkbox"/>		Wischdesinfektion der Arbeitsfläche	5	<input type="checkbox"/>		Medikament aseptisch aufziehen*
2	<input type="checkbox"/>		Infusion auf Haltbarkeit und Defekte überprüfen	6	<input type="checkbox"/>		Kanüle sicher entsorgen
3	<input type="checkbox"/>		Desinfektion der Durchstechmembran mit alkoholischem Desinfektionsmittel	7	<input type="checkbox"/>		Spritze mit sterilem Verschlusskonus schließen
4	<input type="checkbox"/>		Hygienische Händedesinfektion	8	<input type="checkbox"/>		Spritze beschriften

Material-Checkliste:

- Flächendesinfektionsmittel
- Händedesinfektionsmittel
- Arzneimittel
- ggf. Schutzhandschuhe
(bei Umgang mit Antibiotika, Zytostatika)
- ggf. steriles Lösungsmittel
- Alkoholisches Desinfektionsmittel
- Sterile Einmalspritzen
- Sterile Einmalkanülen
- Steriler Verschlusskonus
- Kanülenabwurfbehälter



*bei Bedarf Handschuhe anlegen, z.B. Zytostatika, Transfusionen