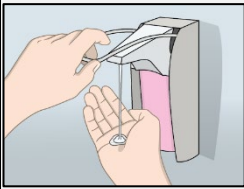
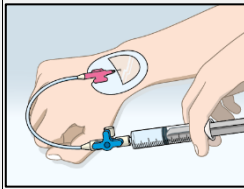
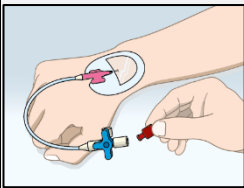
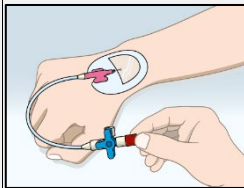
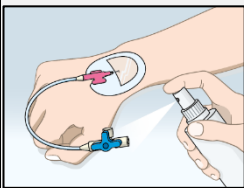
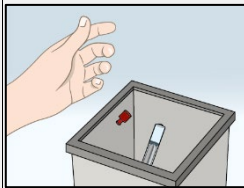
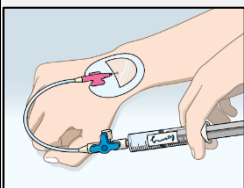
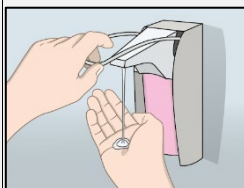


Checkliste

Gabe von i.v. Medikation

1	<input type="checkbox"/>		Hygienische Händedesinfektion	5	<input type="checkbox"/>		Spülen mit steriler NaCl 0,9% Lösung
2	<input type="checkbox"/>		Verschlusskonus entfernen*	6	<input type="checkbox"/>		Verschluss mit sterilem Verschlusskonus
3	<input type="checkbox"/>		Sprühdesinfektion der Zuspritzstelle mit alkoholischem Desinfektionsmittel	7	<input type="checkbox"/>		Gebrauchte Materialien fachgerecht verwerfen
4	<input type="checkbox"/>		Injektion applizieren	8	<input type="checkbox"/>		Hygienische Händedesinfektion

Material-Checkliste:

- Händedesinfektionsmittel
- ggf. Einmalhandschuhe
- Hautdesinfektionsmittel
- Vorbereitete i. v. Medikation
- Sterile NaCl 0,9% Lösung
- Steriler Verschlusskonus

*bei Bedarf Handschuhe anlegen, z.B. Zytostatika, Transfusionen

