


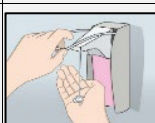


# Checkliste Harnwegskatheter legen

## Transurethraler Harnwegskatheter - Anlage bei der Frau

1	<input type="checkbox"/>		Arbeitsfläche desinfizieren, Materialien bereitlegen	9	<input type="checkbox"/>		Tupfer von der assistierenden Person mit Schleimhautdesinfektionsmittel tränken lassen
2	<input type="checkbox"/>		Hygienische Händedesinfektion, ggf. Anlegen einer Einmalschürze (durchführende Person)	10	<input type="checkbox"/>		Abdeckung der Urogenitalregion mit Lochtuch und Schamlippen mit der Nicht-Arbeitshand spreizen, diese Hand verbleibt in dieser Position
3	<input type="checkbox"/>		Ggf. Urogenitalbereich waschen, flüssigkeits- undurchlässige Unterlage unter das Gesäß, ggf. Patientin lagern (durchführende Person)	11	<input type="checkbox"/>		Desinfektion der großen und kleinen Schamlippen (von vorne nach hinten), des Urethra- und Vaginaleingangs (letzten Tupfer im Vaginaleingang belassen)
4	<input type="checkbox"/>		Hygienische Händedesinfektion (durchführende und assistierende Person)	12	<input type="checkbox"/>		Die zur Desinfektion benutzte Pinzette verwerfen (unsteril)
5	<input type="checkbox"/>		Katheterset öffnen, sterile Ablagefläche einrichten	13	<input type="checkbox"/>		Blasenkatheter steril anreichen lassen und mit dem Drainagesystem verbinden
6	<input type="checkbox"/>		Drainagesystem vorbereiten (assistierende Person)	14	<input type="checkbox"/>		Steriles Gleitmittel applizieren und den Katheter ca. 5 cm einführen
7	<input type="checkbox"/>		Anlegen von sterilen Handschuhen (durchführende Person)	15	<input type="checkbox"/>		Nachdem Urin fließt, Blocken des Katheters mit sterilem Aqua dest.
8	<input type="checkbox"/>		Benötigte Materialien auf der sterilen Unterlage anordnen	16	<input type="checkbox"/>		Materialien entsorgen und abschließende hygienische Händedesinfektion (beide)

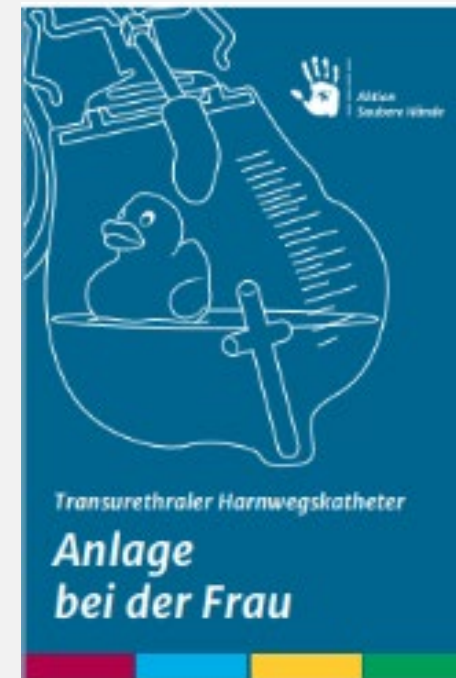
# Checkliste Harnwegskatheter legen

## Transurethraler Harnwegskatheter - Anlage bei der Frau



### Material-Checkliste:

- Händedesinfektionsmittel
- steriles Katheterset (ggf. zusätzliche sterile Kugeltupfer)
- Schleimhautdesinfektionsmittel
- steriles Gleitmittel
- sterile Spritze mit sterilem Aqua dest.
- ein Paar sterile Handschuhe
- sterile Katheter (verschiedene Größen)
- flüssigkeitsdichte Unterlage
- wasserdichte Einmalschürze
- geschlossenes steriles Urindrainagesystem - ggf. Materialien zur Probenentnahme zur mikrobiologischen Diagnostik
- Abwurf



\*Tägliche Dokumentation der Verweildauer

\*Tägliche Überprüfung der Indikationsstellung HWK